

尖點科技股份有限公司

2017 3Q 營運說明

Date: 2017/11/6

免責聲明

本報告內容係依現有資訊而做成，其中的財務或相關資訊可能包含一些對本公司及其子公司未來前景的說明，這些說明易受重大的風險和不確定性因素影響，致使最後結果與原先的說明迥異，是本公司特此聲明，本報告中的內容，僅為資訊流通之目的而公佈，並非投資建議，本公司不對報告內容的正確性、完整性或任何使用本報告內容所產生的損害負任何責任。

合併損益表 – 按季別



NT\$ 百萬元	3Q-16	4Q-16	1Q-17	2Q-17	3Q-17	QoQ	YoY
營業收入	876	933	791	746	886	18.8%	1.1%
營業毛利	239	268	233	187	223	19.3%	-6.5%
營業費用	144	163	144	132	151	14.9%	5.0%
營業利益	95	105	89	58	73	25.7%	-23.8%
稅前淨利	89	98	83	69	76	9.9%	-15.2%
淨利歸屬於本公司業主	72	74	62	51	61	18.4%	-15.2%
EBITDA	237	244	219	202	206	1.9%	-13.1%
EPS (元)	0.45	0.46	0.39	0.32	0.38		

以上合併財務數據經中華民國金管會認可之國際財務報導準則、國際會計準則及相關解釋規定。

合併損益表



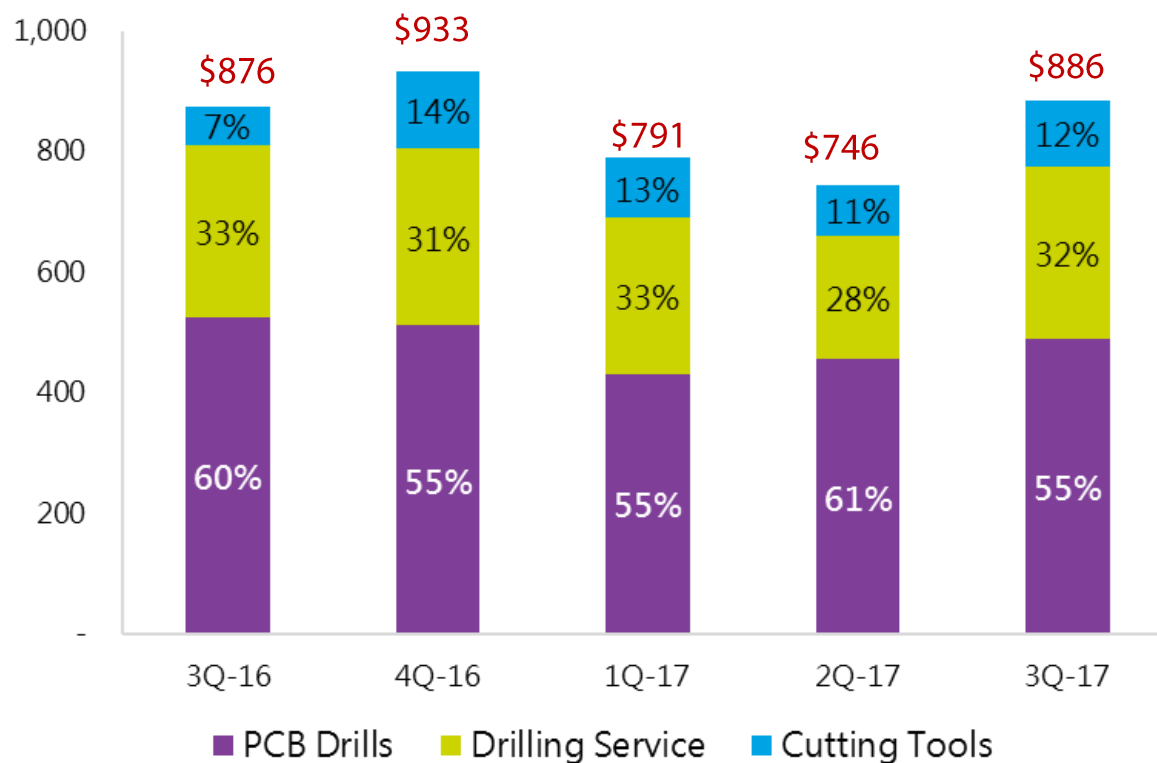
NT\$ 百萬元	2013	2014	2015	2016	20169M	20179M	YoY
營業收入	2,535	3,238	3,506	3,283	2,349	2,423	3.1%
營業毛利	737	958	1,111	923	655	644	-1.7%
營業費用	406	472	554	581	419	427	2.0%
營業利益	331	484	556	345	239	219	-8.4%
稅前淨利	349	479	515	321	222	227	2.2%
淨利歸屬於本公司業主	280	360	372	246	173	174	0.8%
EBITDA	899	1,075	1,144	920	677	628	-7.2%
EPS (元)	1.78	2.28	2.34	1.55	1.09	1.10	

以上合併財務數據經中華民國金管會認可之國際財務報導準則、國際會計準則及相關解釋規定。

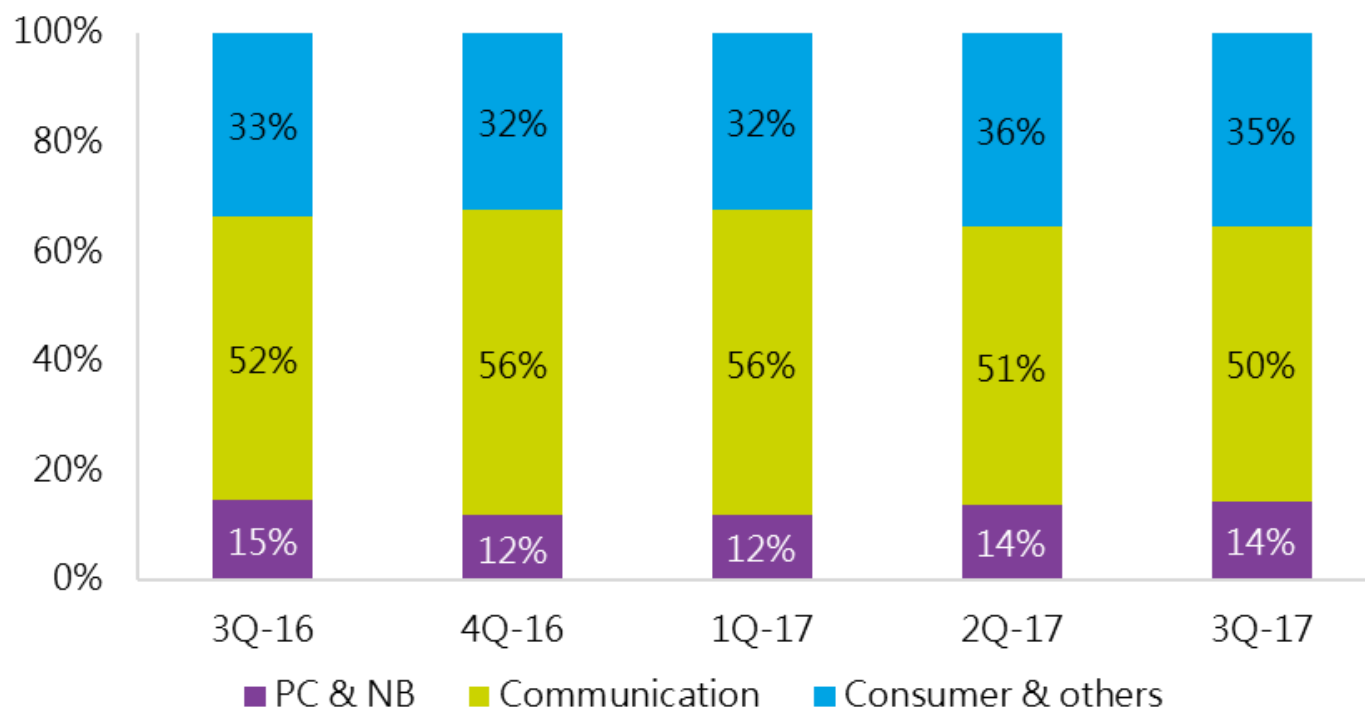
產品組合 – 季別



Unit: NT\$百萬元

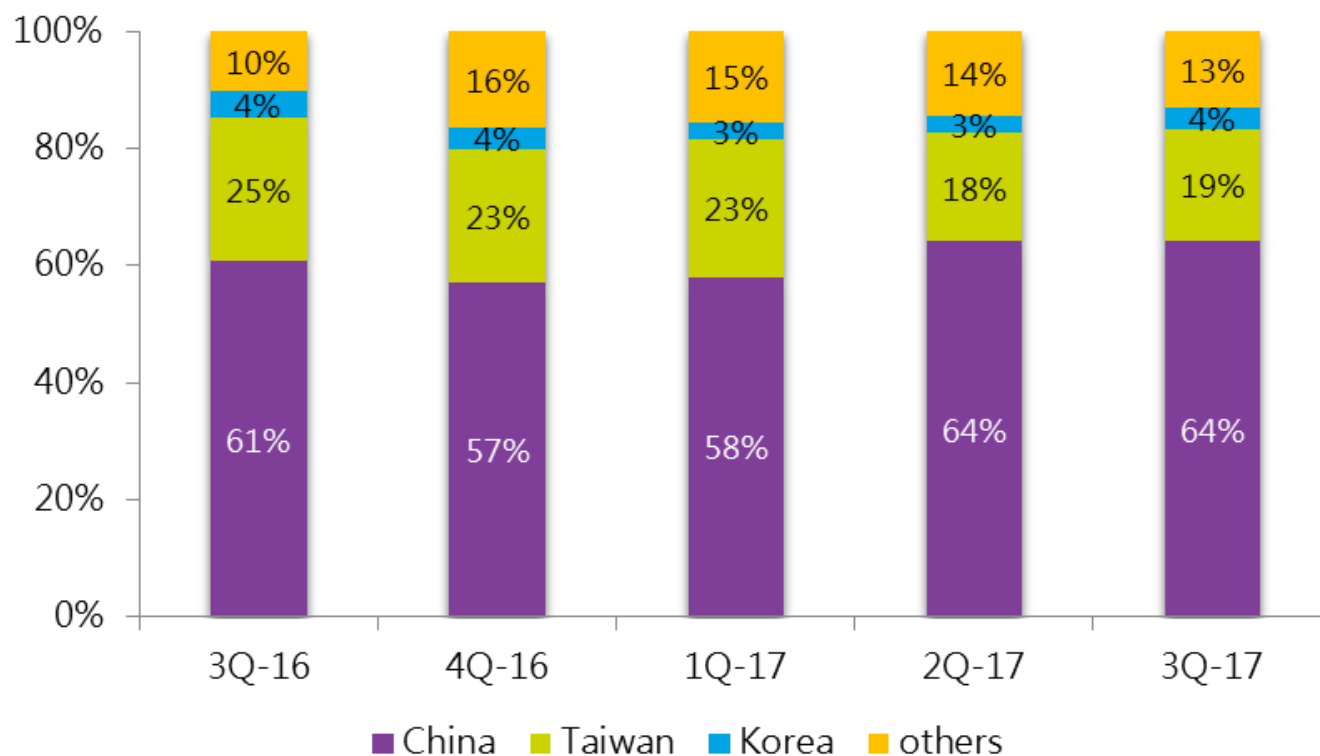


* 百分比因四捨五入可能產生加總差異導致未必等於100%。



* 百分比因四捨五入可能產生加總差異導致未必等於100%。

銷售區域



- * Others(其他)包含日本, 東南亞, 歐洲與美國。
- * 銷售區域表示於當地之交易, 不論銷售對象之總公司所在地點。
- * 百分比因四捨五入可能產生加總差異導致未必等於100%。

合併資產負債表



NT\$ 百萬元	2013	2014	2015	2016	20179M
現金	1,210	1,430	1,329	1,441	1,649
應收票據&帳款	854	1,194	1,455	1,308	1,329
存貨	418	477	535	486	507
資產總計	6,208	7,150	6,898	6,296	6,305
短期借款(含一年內到期長借)	263	353	225	242	185
負債總計	1,891	2,367	1,991	1,661	1,706
權益總計	4,317	4,783	4,907	4,636	4,599

以上合併財務數據經中華民國金管會認可之國際財務報導準則、國際會計準則及相關解釋規定。

合併現金流量表



NT\$ 百萬元	2013	2014	2015	2016	2017 9M
期初現金	779	1,210	1,430	1,329	1,441
稅前淨利	349	479	515	321	227
折舊及攤銷	517	563	596	575	386
存貨淨減少(增加)	4	(59)	(58)	59	(20)
應收帳款淨減少(增加)	29	(328)	(258)	149	(19)
營業活動之淨現金流量	912	712	765	1,006	487
購置不動產、廠房及設備	(447)	(467)	(425)	(264)	(85)
投資活動之淨現金流量	(452)	(437)	(442)	(252)	(98)
籌資活動之淨現金流量	(95)	(148)	(392)	(484)	(150)
期末現金	1,210	1,430	1,329	1,441	1,649
自由現金流量(*)	465	246	340	742	401

以上合併財務數據經中華民國金管會認可之國際財務報導準則、國際會計準則及相關解釋規定。

* 自由現金流量 = 營業活動之淨現金流量 - 資本支出

For further information, please visit our website at:
www.topoint.tw

Contact Investor Relations at:
phone: +886-2-2680-5868 ext. 822
email: ir@topoint.tw